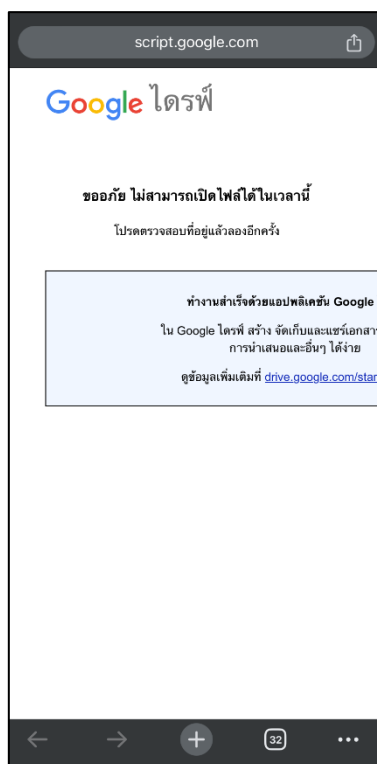


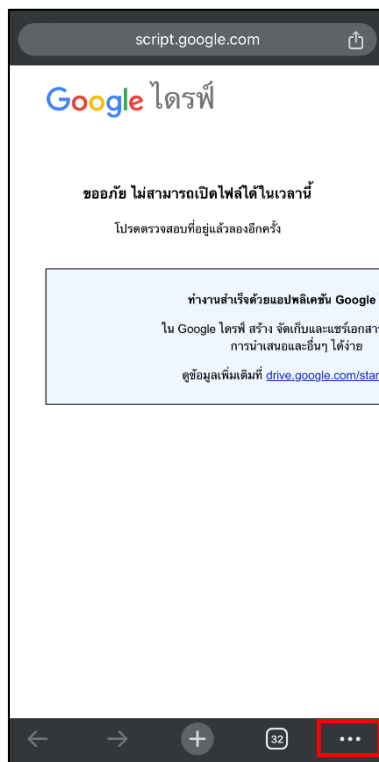
วิธีแก้ไขการเข้าใช้งานระบบร้องเรียน

1. เข้าแอปพลิเคชัน Google/Safari /Microsoft Edge ให้เข้าเว็บวิทยาลัย www.pvc.ac.th
2. เลื่อนลงไปข้างล่างหาปุ่มที่มีคำว่า “รับข้อเสนอแนะ / ร้องเรียน”

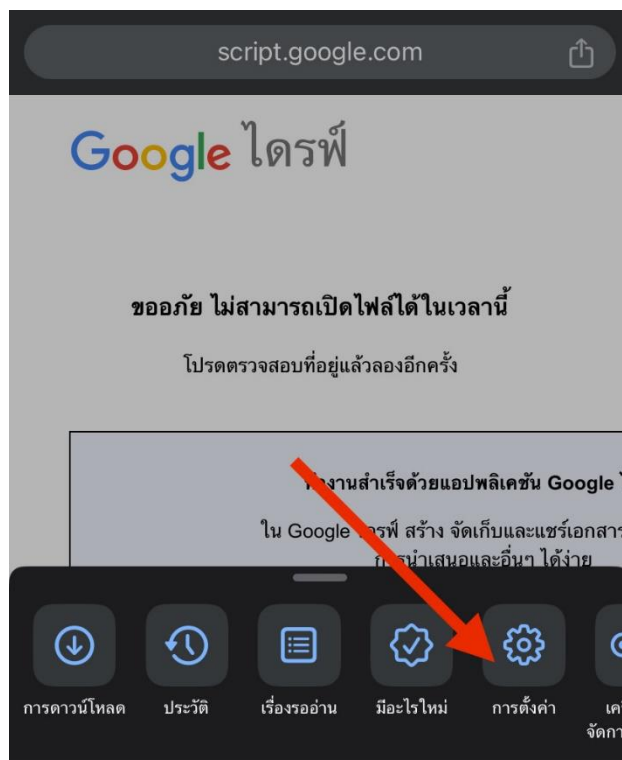


วิธีแก้ไขอยู่ข้างล่าง

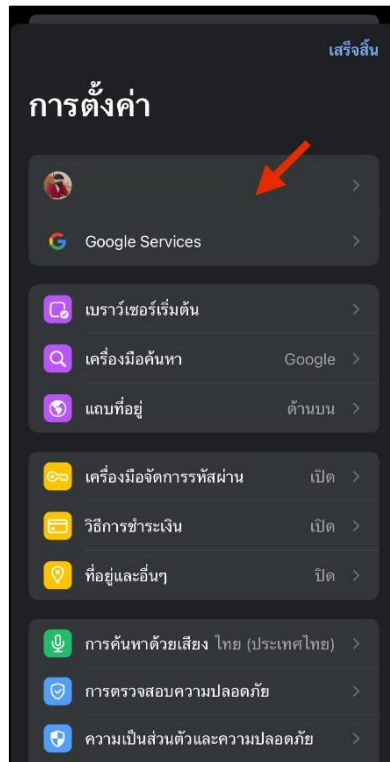
1. ให้กดปุ่ม 3 จุดด้านล่าง



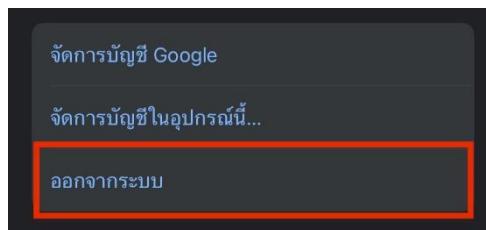
2. ให้ท่านเลือกไปที่ “การตั้งค่า”



3. กดเข้าไปโปรไฟล์อีเมล



4. ให้เลื่อนหาคำว่า “ออกจากระบบ”



5. กลับไปเปิดระบบร้องเรียนขึ้นมาใหม่อีกครั้ง

